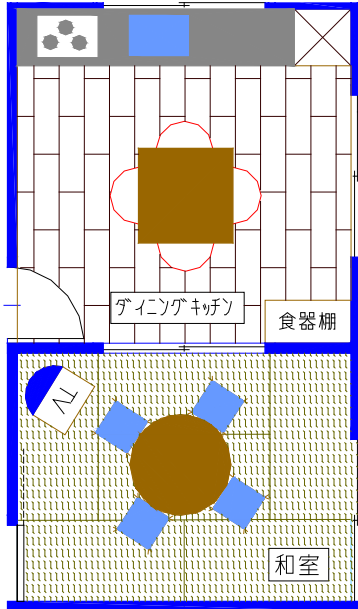


暑中御見舞い申し上げます。毎日厳しい暑さが続いておりますが  
 いかがお過ごしですか？休日にはクーラーのきいた部屋でゆっくり  
 お気に入りの映画を鑑賞して過ごすのもいいですね。ホームシアタ  
 ーで自宅にいながら映画館気分を味わってみませんか？アテネオリ  
 ンピックも大画面で楽しみましょう。

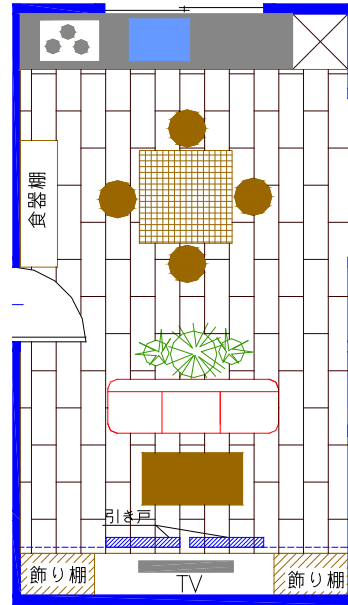
★ 我が家にリビングシアターをつくろう ★

利用機会の少なかったお部屋を家族の集まるリビングシアターにリフォームしてみませんか。



リフォーム前

収納の引戸でTVを隠す！  
 テレビとスピーカー専用の収納を設置することで、テレビを見ないときは引戸で隠すことができます。引戸を閉じると左右に飾り棚が現れ、また別の空間に。テレビを見るとき、見ないときでメリハリのあるお部屋使いができますね。



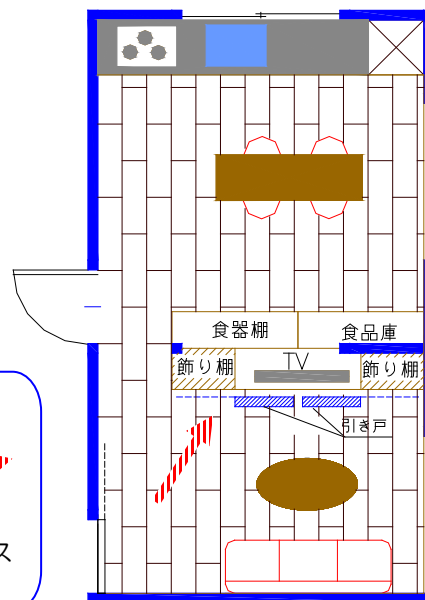
リフォーム後 ①

シアターをより楽しむために  
 天井、壁、床、開口部等の全てに高音性能の部材を用いれば外に漏れる音を防ぐだけでなく、中で響く音をより心地良いものにしてくれます。

専用間仕切設置で解決！  
 大型の薄型テレビをこの夏我が家にも！と思いの方も多いことでしょう。テレビをそのまま壁に設置すると配線が見えてしまい、気になるところ。専用間仕切内にテレビを取付け、配線も全てその中へ通すことでスッキリとした空間がもたらされます。



矢印方向  
 から見た  
 内観パース



リフォーム後 ②

こんな案も…  
 壁紙を替えてスクリーンに！  
 映画を楽しむならやっぱりスクリーンで…というこだわり派の方には壁紙を一部分白く仕上げることで簡易スクリーンに早変わり。

☆御見積は無料です。どうぞお気軽にご相談下さい。

一級建築士事務所 n設計工房 株式会社 西村工務店

〒657-0823 神戸市灘区天城通1-5-20

フリーダイヤル 0120-86-7440 E-mail nisimura@col.hi-ho.ne.jp